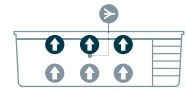
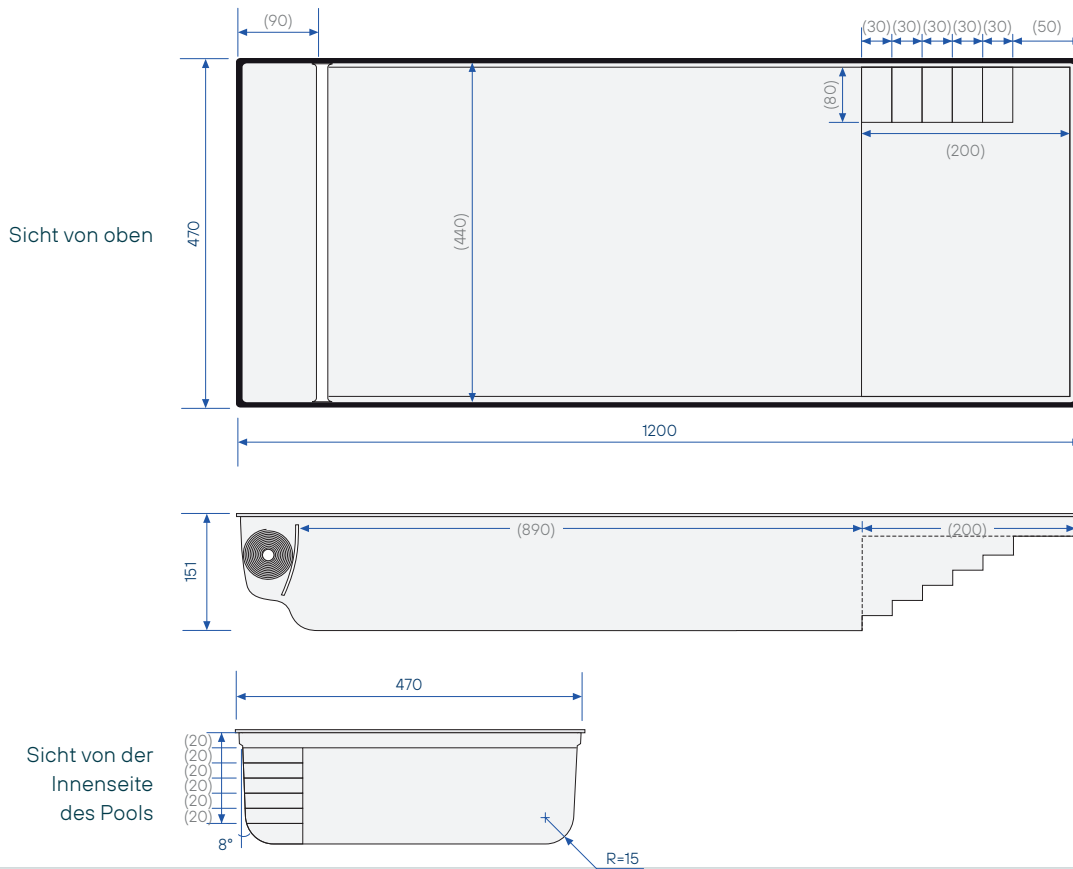


Abmessungen	12,00 x 4,70 x 1,50m
Rollladen	Integriert, 90 cm
Wasserhöhe	1,47 m
Gewicht des Rollladensystems inkl.	1 600 kg
Wasservolumen	63 m³
Kran ¹	18 Tonnen

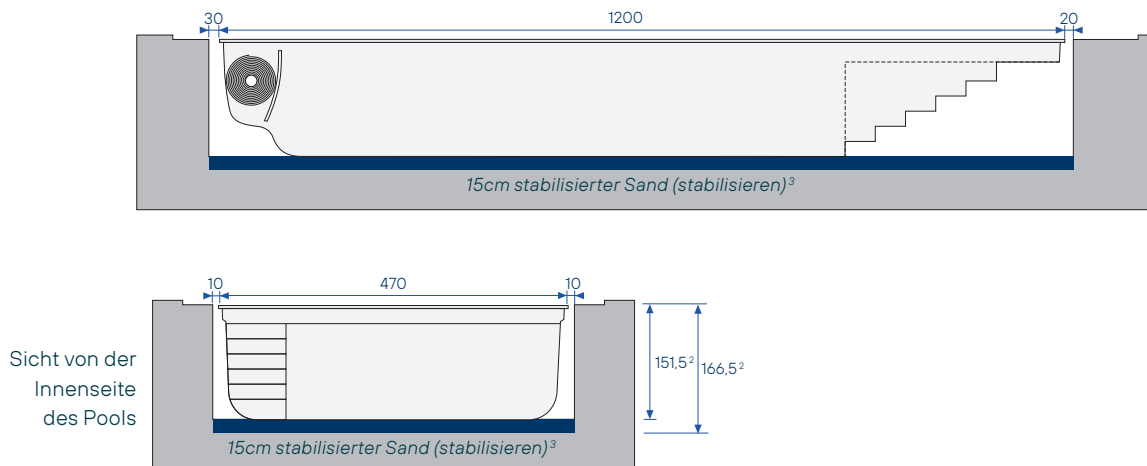


- Standard-Spots**
können an der gegenüberliegenden Seite angebracht werden
- Injektoren**
- Bodenablauf**
immer an der Seite der Spots
- Poolsaugeranschluss**
- Gegenstromschwimmanlage (option) ⁴**
- 2 zusätzliche Injektoren (option)**
- 3 zusätzliche Injektoren (option) ⁴**

Außenmaße (Innenmaße) in cm – toleranz ± 2%



Aushub in cm – toleranz ± 2%



Anmerkung: die Maße des Aushubs beinhalten nicht die für die Randsteine erforderliche Aussparung.

¹ Notwendig zum Entladen und Aufstellen des Schwimmbeckens. ² Zu grabende Tiefe unter dem Randstein.

³ Sand- und Zementgemisch, im Verhältnis 250 kg pro Tonne. ⁴ Bei Kombination mit einem Gegenstromsystem kann die Position der Injektoren abweichen.